

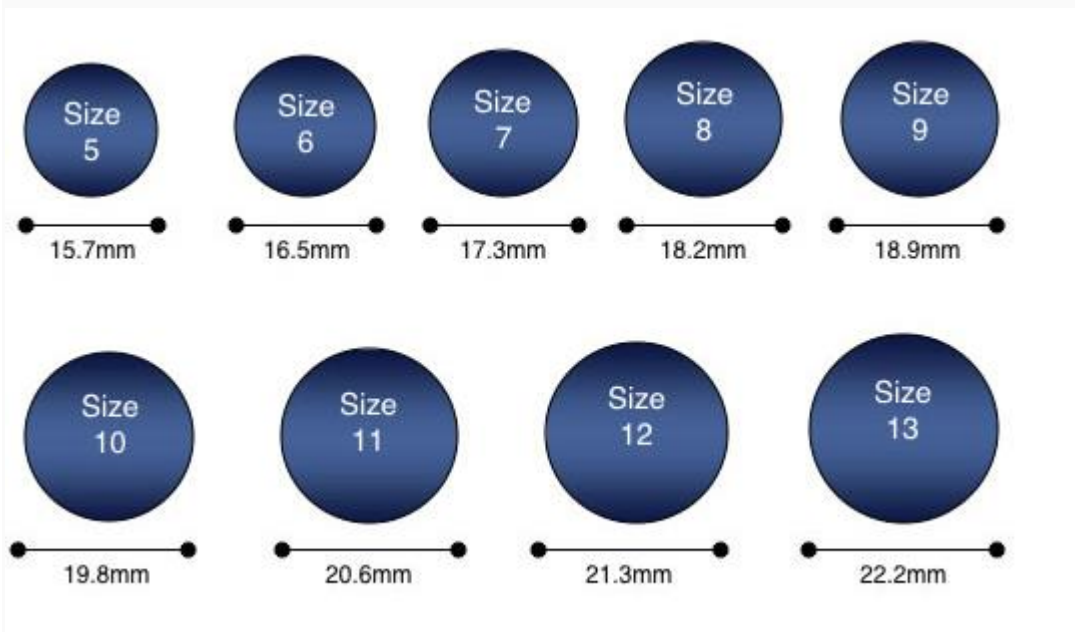
Encuentra tu TALLA DE ANILLO

Paso a Paso:

- 1- Decidí en qué dedo quieres lucir tu anillo y de qué mano.
- 2- Buscá un anillo que te quede bien (en ese dedo y de esa mano).
- 3- Mide con una regla el diámetro interno del anillo en mm.

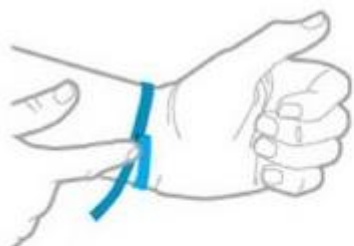


- 4- El resultado de ese diámetro en milímetros, búscalos en la tabla que te dejamos debajo para saber cuál es tu medida.

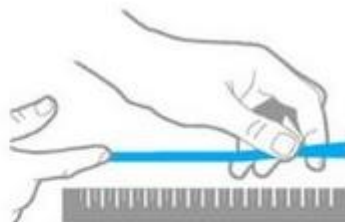


Encuentra tu MEDIDA DE PULSERA.

Como saber tu medida



Toma una cuerda y rodea tu muñeca de forma ajustada (no apretada), marca con un lápiz donde se juntan los extremos.



Extiende la cuerda sobre una regla desde la punta hasta donde pusiste tu marca. Agrega 1,5cm. extra para obtener la medida final.

Tabla de Medidas

Talla	Medida de la pulsera
XS	16 cm
S	17 cm
M	18 cm
L	19,5 cm
XL	21 cm
XXL	22 cm